




CONSENSO EUROPEO SOBRE EL USO DE BLINDAJES DE CONTACTO EN EXPLORACIONES RADIOLÓGICAS

LEYENDA SÍMBOLOS

RECOMENDACIÓN	RAZÓN
 Debería usarse	Evidencia de que su uso es beneficioso y efectivo
 Puede usarse	Acuerdo de que el uso podría ser beneficioso en algunas circunstancias
 No se recomienda usar	Evidencia o acuerdo general para no usarse

PROTECTOR	MODALIDAD DE IMAGEN	LOCALIZACIÓN DEL PROTECTOR <i>DENTRO DEL CAMPO DE VISIÓN O DE LA IMAGEN, FUERA O AMBOS</i>	RECOMENDACIÓN
GONADAL	Todas	Ambos	 No se recomienda usar
TIROIDEO	Todas (excepto cefalometría)	Dentro	 No se recomienda usar
	Cefalometría	Dentro	 Puede usarse
	RX*, MAMO*, Fluoroscopia, TC*	Fuera	 No se recomienda usar
	Dental (intraoral y cefalometría)	Fuera	 Puede usarse
	CBCT*	Fuera	 Puede usarse
MAMARIO	Todas	Ambos	 No se recomienda usar
CRISTALINO	Todas	Ambos	 No se recomienda usar
FETAL	Todas	Ambos	 No se recomienda usar

*RX: radiografía/ MAMO: mamografía/
TC: Tomografía Computarizada/ CBCT: Cone Beam CT

Hiles, P., Gilligan, P., Damilakis, J. et al. European consensus on patient contact shielding. Insights Imaging 12, 194 (2021)